



## L'HÉRALDIQUE



blason 1



blason 2



blason 3

➤ Indique les couleurs utilisées dans chaque blason :

	blason 1	blason 2	blason 3
couleurs	_____	_____	_____
description	<i>trois fleurs de gueules séparées par deux bandes d'azur sur fond d'argent</i>	<i>trois gerbes et étoile d'or sur fond de sinople</i>	<i>-partie supérieure : lion de sable sur fond d'argent. -coupé en son milieu par une ligne de gueules avec un cercle d'or. -partie inférieure : deux bandes d'azur sur fond or.</i>

➤ Grâce à la description de chaque blason, fais correspondre les couleurs avec leur nom dans l'héraldique :

- |         |           |                          |
|---------|-----------|--------------------------|
| blanc ● | ● or      | } 1 <sup>er</sup> groupe |
| bleu ●  | ● argent  |                          |
| rouge ● | ● gueules | } 2 <sup>e</sup> groupe  |
| vert ●  | ● sable   |                          |
| jaune ● | ● azur    |                          |
| noir ●  | ● sinople |                          |





on ne doit jamais mettre côte à côte deux couleurs d'un même groupe !!  
exemples :  
pas d'or à côté d'argent  
pas d'azur à côté de sable  
etc...


➤ Mets de la couleur pour chaque blason en respectant les critères :

blason 1 : fleurs de sable et bande d'argent sur fond de gueules. Une bande d'azur, l'autre de sinople sur fond d'or.

blason 2 : mets les couleurs que tu veux en respectant les règles d'association.



blason 1



blason 2